

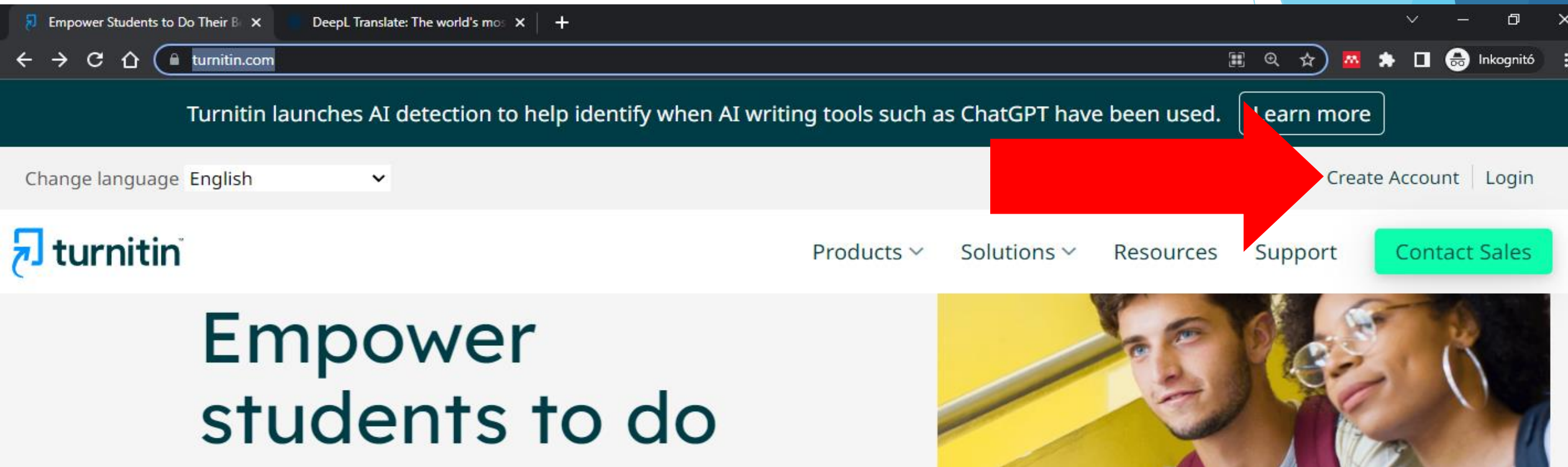
Turnitin hallgatói regisztráció és feltöltés

Készítette: Csüllög Mihály

Fontos tudnivalók

- ▶ **MIELŐTT elindítja a regisztrációt és a feltöltést, olvassa el figyelmesen a segédletet!**
- ▶ A hallgatói profil korlátozott hozzáférést biztosít.
- ▶ A hallgató csak a saját feltöltött dolgozatának riportját látja.
- ▶ A hallgató a feltöltött munkát nem tudja törölni. Azt a plágiumellenőrzést végző (teljes jogkörrel rendelkező) személy tudja megtenni. Törlést követően a már regisztrált hallgatói profilban van lehetőség újra feltölteni a dolgozatot (ha szükséges).
- ▶ A feltöltött dolgozat nem kerül be a Turnitin repozitóriumába.
- ▶ A feltöltést követően a hallgató számára is elérhető lesz a riport hasonlósági eredménye, de ez nem a plágiumszűrést jelenti. Minden esetben várják meg a plágiumszűrést végző visszajelzését és csak azt követően végezzenek javítást a szakdolgozaton (ha szükséges lenne).
- ▶ A szűrési eredményt töltse le, annak elkészültét követően rögtön. Ugyanis amint elvégzem a plágiumvizsgálatot és értesítem a hallgatót annak eredményéről, törlöm a feltöltött fájlt a rendszerből.
- ▶ Csak egy alkalommal - egy e-mail címmel regisztráljon minden egyes hallgató. Mindenkiére időben reagálni fogok.
- ▶ Csak a Tanszéküktől kapott listán szereplők esetében végzem el a plágiumszűrést. Minden olyan dolgozatot figyelmen kívül hagyok és törlöm, amelyek nem a Tanszékhez kapcsolódnak.
- ▶ A vizsgálat alapvetően csak munkaidőben kerül elvégzésre. Tehát szabadság, munkaszüneti napokon éshétvégén nem. Munkaidő Hétfő - Péntek : 8:00-16:00.

Regisztráció



The screenshot shows the Turnitin website homepage. At the top, there is a dark green banner with the text "Turnitin launches AI detection to help identify when AI writing tools such as ChatGPT have been used." and a "Learn more" button. Below this is a navigation bar with a language dropdown set to "English", and links for "Create Account" and "Login". The Turnitin logo is on the left, and navigation links for "Products", "Solutions", "Resources", and "Support" are in the center. A green "Contact Sales" button is on the right. A large red arrow points from the "Create Account" link to the "Contact Sales" button. The main content area features the headline "Empower students to do" and a photograph of two students.

- ▶ Nyissa meg a turnitin.com oldalt!
- ▶ Kattintson a Create Account gombra!

Regisztráció

user_type.asp?lang=en_us



Create a User Profile

All users must have a user profile to use the service. Please select how you will be using Turnitin:

[Student](#)

[Teaching Assistant](#)

[Instructor](#)

[Existing user?](#)

If you've used the service before, there is no requirement to create a new user profile. Log in [here](#) with your old credentials.



- ▶ **Válassza a STUDENT opciót!**

Regisztráció

- ▶ Készítse el a hallgatói profilját! A Class ID és Class enrollment key a tanszékük által elküldésre került.

ewuser_join.asp?svr=36&session-id=708b82cb020347bf915eaac94c697752&lang=en_us&r=88.6597902937027

Create a New Student Profile

Class ID Information

All students must be enrolled in an active class. To enroll in a class, please enter the class ID number and class enrollment key that you were given by your instructor.


Please note that the key and pincode are case-sensitive. If you do not have this information, or the information you are entering appears to be incorrect, please contact your instructor.

Class ID

Class enrollment key

User Information

Your first name

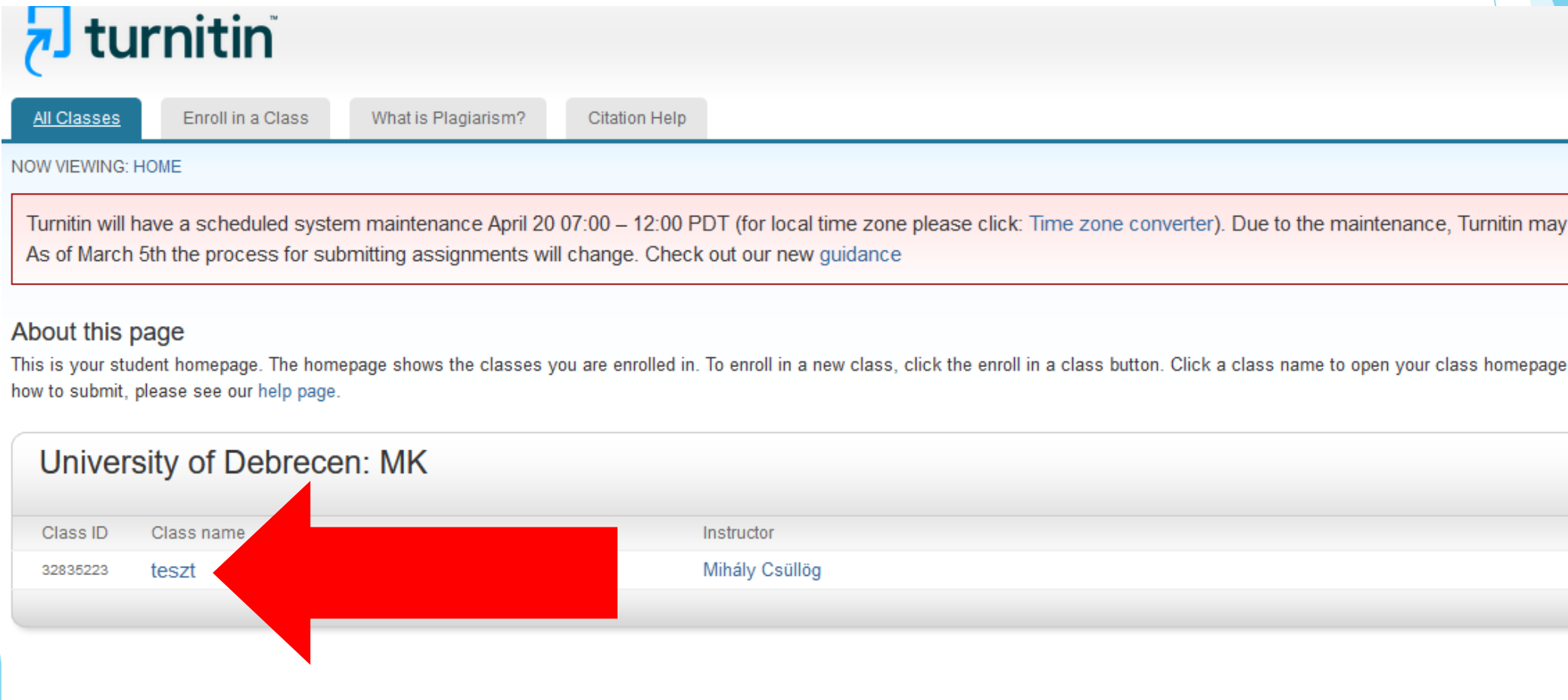


Bejelentkezés és feltöltés

- ▶ Az alábbi linken megtalálható a bejelentkezés folyamata: <https://help.turnitin.com/feedback-studio/turnitin-website/student/account-basics/logging-in.htm>
- ▶ Dolgozat feltöltése: <https://help.turnitin.com/feedback-studio/turnitin-website/student/submitting-a-paper/file-upload-submission.htm>
- ▶ További információk a hallgatói profilról: <https://help.turnitin.com/feedback-studio/turnitin-website/student/student-category.htm>

Feltöltés

- ▶ Belépést követően első lépésben kattintson a Class name-re!



turnitin™

All Classes | Enroll in a Class | What is Plagiarism? | Citation Help

NOW VIEWING: HOME

Turnitin will have a scheduled system maintenance April 20 07:00 – 12:00 PDT (for local time zone please click: [Time zone converter](#)). Due to the maintenance, Turnitin may be unavailable. As of March 5th the process for submitting assignments will change. Check out our new [guidance](#)

About this page

This is your student homepage. The homepage shows the classes you are enrolled in. To enroll in a new class, click the enroll in a class button. Click a class name to open your class homepage. For more information on how to submit, please see our [help page](#).

Class ID	Class name	Instructor
32835223	teszt	Mihály Csüllög

Feltöltés

- ▶ Második lépésben kattintson az OPEN gombra!

[Class Portfolio](#) [My Grades](#) [Discussion](#) [Calendar](#)


NOW VIEWING: HOME > TESZT

Welcome to your new class homepage! From the class homepage you can see all your assignments for your class, view additional assignment information, submit your work, and access feedback for your papers. ✕
Hover on any item in the class homepage for more information.

Class Homepage

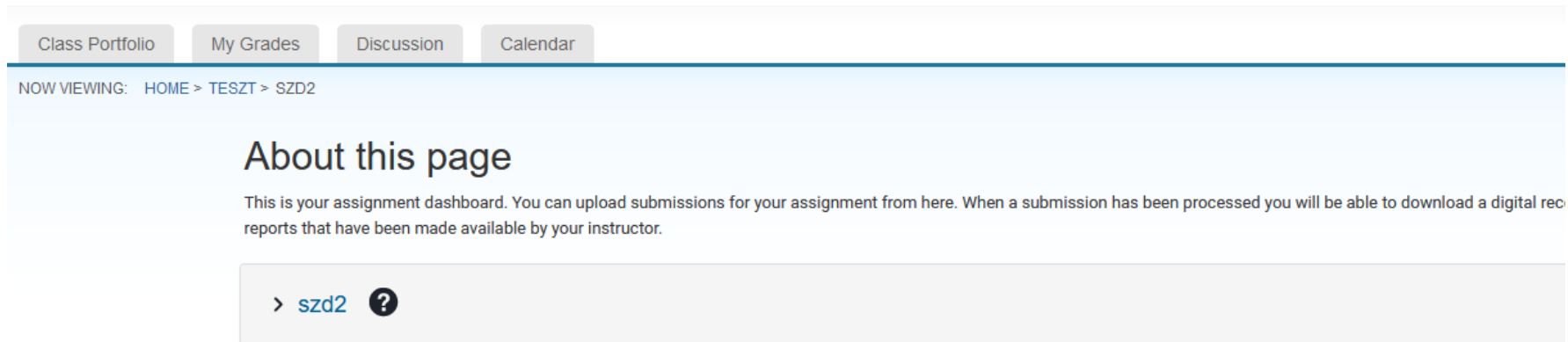
This is your class homepage. To access more information about the assignment, click the "Open" button.

Assignment Inbox: teszt				
Assignment Title	Dates			
szd2	Start	17-Dec-2021	2:52PM	
	Due	31-Mar-2024	11:59PM	
	Post	31-Mar-2024	11:59PM	
EHS szakmémnök 2023	Start	04-May-2023	8:37AM	
	Due	31-Jul-2023	11:59PM	
	Post	31-Jul-2023	11:59PM	



Feltöltés

- ▶ Harmadik lépésben kattintson az Upload Submission gombra!



The screenshot shows a user interface with a top navigation bar containing four tabs: "Class Portfolio", "My Grades", "Discussion", and "Calendar". Below the tabs, a breadcrumb trail reads "NOW VIEWING: HOME > TESZT > SZD2". The main content area is titled "About this page" and contains the text: "This is your assignment dashboard. You can upload submissions for your assignment from here. When a submission has been processed you will be able to download a digital reports that have been made available by your instructor." Below this text is a light gray bar with a blue arrow pointing right, the text "szd2", and a question mark icon.

Upload Submission



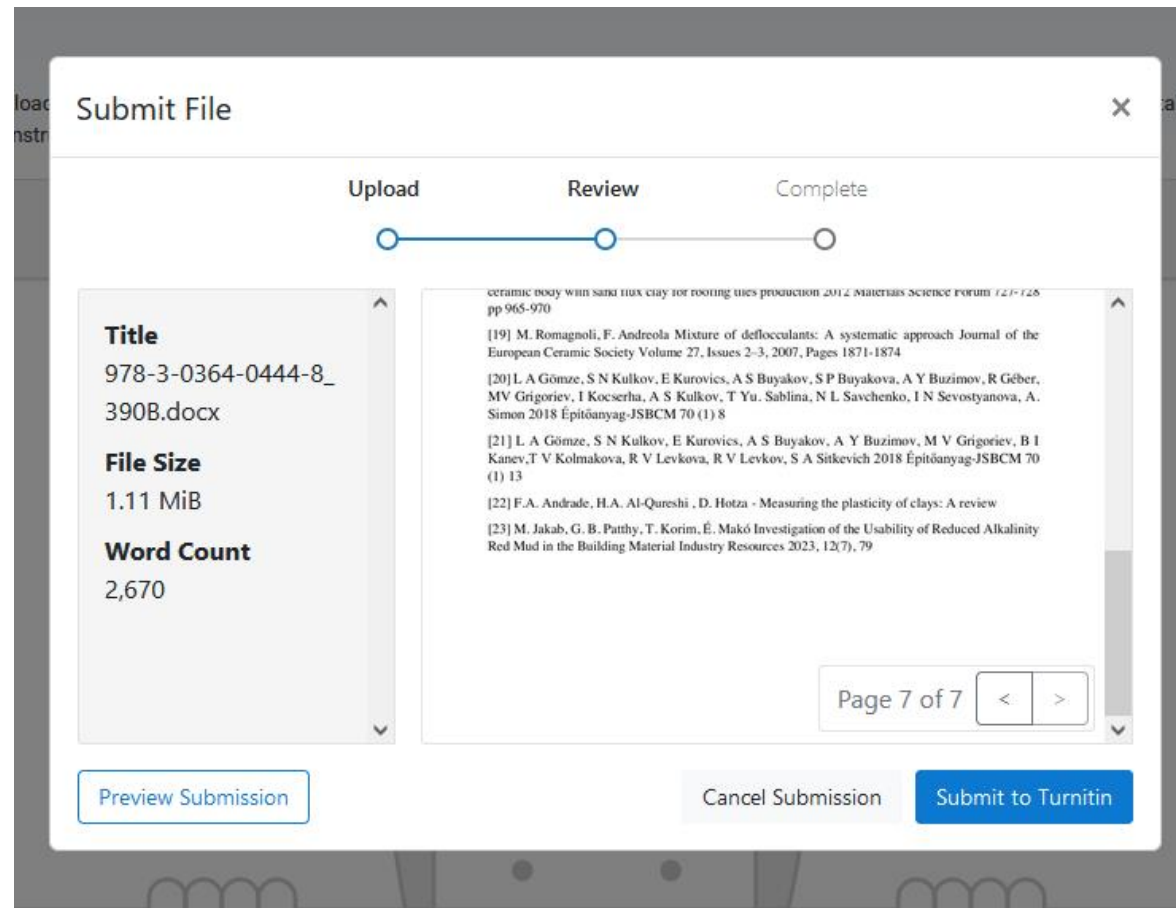
Feltöltés

- ▶ Válassza ki a vizsgálandó fájlt és kattintson az Upload and Review gombra. **WORD formátumot küldjenek be!!!**

The screenshot displays a web interface for an assignment dashboard. At the top, there are navigation tabs: 'Class Portfolio', 'My Grades', 'Discussion', and 'Calendar'. Below these, the breadcrumb path reads 'HOME > TESZT > SZD2'. The main content area is titled 'About this page' and contains instructions: 'This is your assignment dashboard. You can upload your work and view any receipt, view any grades and similarity reports that have been made available by your instructor.' A button labeled '> szd2' with a question mark icon is visible. A modal dialog titled 'Submit File' is open in the center. It features a progress indicator with three stages: 'Upload' (active), 'Review', and 'Complete'. Below the progress bar are three submission options: 'Upload Submission' (selected), 'Text Input', and 'Cloud Submission'. A light blue box contains the text 'Drag and drop or select a file from your device.' Below this is a 'Submission Title' field with the value 'Untitled'. The 'Submission File' field shows a 'Tallózás...' button and the text 'Nincs kijelölve fájl.'. At the bottom right of the modal is an 'Upload and Review' button.

Feltöltés

- ▶ Kattintson a Submit to Turnitin gombra.



The screenshot displays the 'Submit File' window in Turnitin. At the top, there is a progress bar with three stages: 'Upload', 'Review', and 'Complete'. The 'Review' stage is currently active, indicated by a blue circle and a line. Below the progress bar, the document details are shown on the left, and the document content is displayed on the right. The document details include the title, file size, and word count. The document content shows a list of references. At the bottom, there are three buttons: 'Preview Submission', 'Cancel Submission', and 'Submit to Turnitin'.

Submit File

Upload Review Complete

Title
978-3-0364-0444-8_
390B.docx

File Size
1.11 MiB

Word Count
2,670

ceramic body with sand flux clay for roofing tiles production 2012 Materials Science Forum 121-128 pp 965-970

[19] M. Romagnoli, F. Andreola Mixture of deflocculants: A systematic approach Journal of the European Ceramic Society Volume 27, Issues 2-3, 2007, Pages 1871-1874

[20] L. A. Gömze, S. N. Kulkov, E. Kurovics, A. S. Buyakov, S. P. Buyakova, A. Y. Buzimov, R. Géber, M. V. Grigoriev, I. Kocserha, A. S. Kulkov, T. Yu. Sablina, N. L. Savchenko, I. N. Sevostyanova, A. Simon 2018 Épitóanyag-JSBCM 70 (1) 8

[21] L. A. Gömze, S. N. Kulkov, E. Kurovics, A. S. Buyakov, A. Y. Buzimov, M. V. Grigoriev, B. I. Kanev, T. V. Kolmakova, R. V. Levkova, R. V. Levkov, S. A. Sitkevich 2018 Épitóanyag-JSBCM 70 (1) 13

[22] F.A. Andrade, H.A. Al-Qureshi, D. Hotza - Measuring the plasticity of clays: A review

[23] M. Jakab, G. B. Patthy, T. Korim, É. Makó Investigation of the Usability of Reduced Alkalinity Red Mud in the Building Material Industry Resources 2023, 12(7), 79

Page 7 of 7

Preview Submission Cancel Submission Submit to Turnitin

Hasonlósági eredmény megtekintése és letöltése

- ▶ A szűrés 1-2 perc alatt elkészül. Ha nem generálódik eredmény, akkor írjon az mcsullog@eng.unideb.hu-ra, a probléma megoldásra kerül.
- ▶ Az eredmény megtekintése a Similarity felirat alatti színes sávra kattintva indítható.

About this page

This is your assignment dashboard. You can upload submissions for your assignment from here. When a submission has been processed you will be able to download a digital receipt, view any grades and similarity reports that have been made available by your instructor.

> szd2 ?

Paper Title

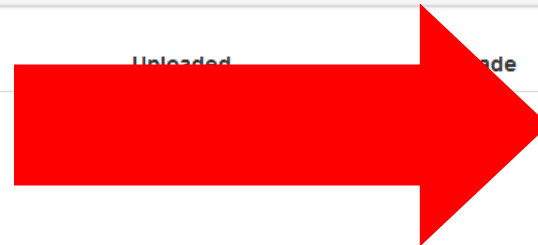
978-3-0364-0444-8_390B.docx

Uploaded

Grade

Similarity

18%



Hasonlósági eredmény megtekintése és letöltése

- ▶ Az eredmény megnyitását követően van lehetősége letölteni a szűrést (lefelé mutató szürke nyíl). A felugró ablakból a Current View opció a teljes szűrési eredmény mentését teszi lehetővé. A generált pdf dokumentum végén található a hasonlósági érték és az egyező források listája. **DE! Ez nem azt jelenti, hogy bármekkora egyezés esetén azonnali korrekciókat kezdenek végrehajtani a dolgozatban! Várják meg, amíg megküldöm a véleményemet!**

The screenshot shows a document viewer window titled "44-8_390B.docx". The main content area displays search results with highlighted text. On the right side, there is a vertical toolbar with several icons: a question mark, a document icon, a speech bubble, a red icon with the number "18", a list icon, a funnel icon, and a download icon (a downward arrow). A large red arrow points to the download icon.

44-8_390B.docx

als Science Forum 727-728

ic approach Journal of the
74

a, A Y Buzimov, R Géber,
iko, I N Sevostyanova, A.

mov, M V Grigoriev, B I
18 Építőanyag-JSBCM 70

of clays: A review

ility of Reduced Alkalinity

Többszöri feltöltés

- ▶ **A szűrési eredményt töltse le, annak elkészültét követően.** Ugyanis amint elvégzem a plágiumvizsgálatot és értesítem a hallgatót annak eredményéről, törlöm a feltöltött fájlt a rendszerből.
- ▶ **A törlést követően ugyanazzal a regisztrációval újra feltölthető a dokumentum** (amennyiben újabb vizsgálat szükséges). A fentebb leírt módon újra elindítható a feltöltés.

Visszajelzési lehetőség

- ▶ Kérem, hogy e-mailben (mcsullog@eng.unideb.hu) tájékoztassanak, ha hibát/hiányosságot találnának ebben a rövid prezentációban!
- ▶ Ha további kapcsolódó kérdésük lenne, e-mailben kereshetnek!